

Paramétrage & utilisation nouvelle TVA à 20%

A partir du 1^{er} janvier, la TVA passe de 19.6% à 20%. Pour faciliter ce transfert, URIOS a mis en place un patch de mise à jour disponible ici :

<http://www.dactyles.com/installation/PATCHS/PatchUriosMajTVA.exe>

Attention ! Merci de vérifier votre version de wintrans ! Si vous êtes avant 9.16, appelez le support.



Il suffira juste de l'installer et de suivre les indications ci-dessous.

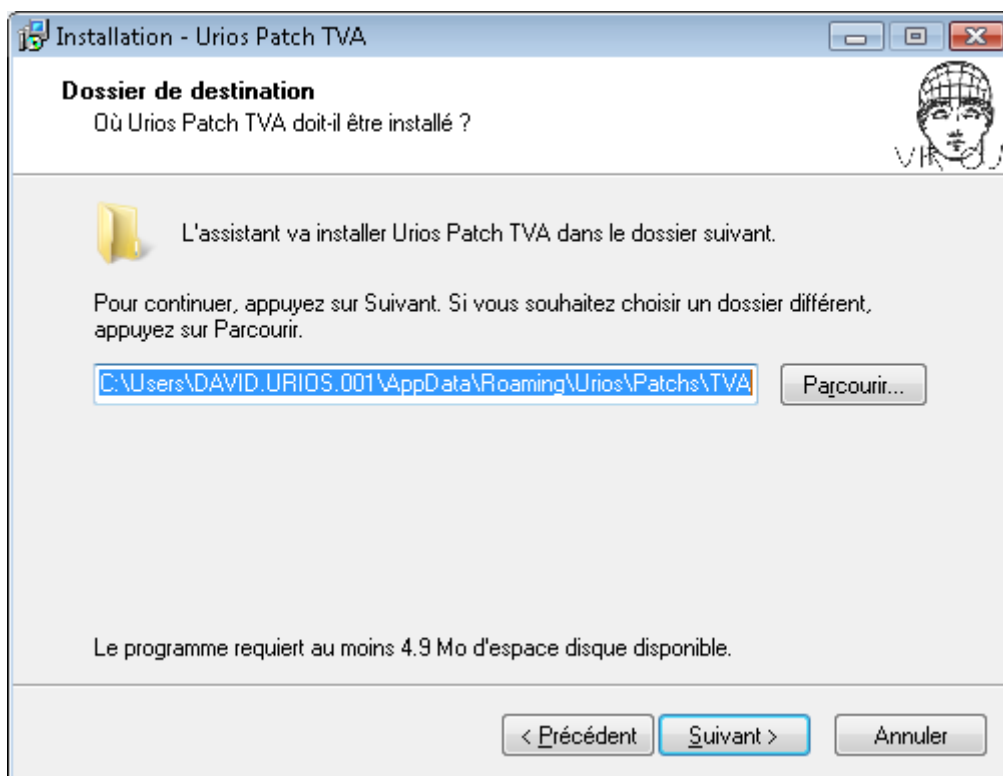
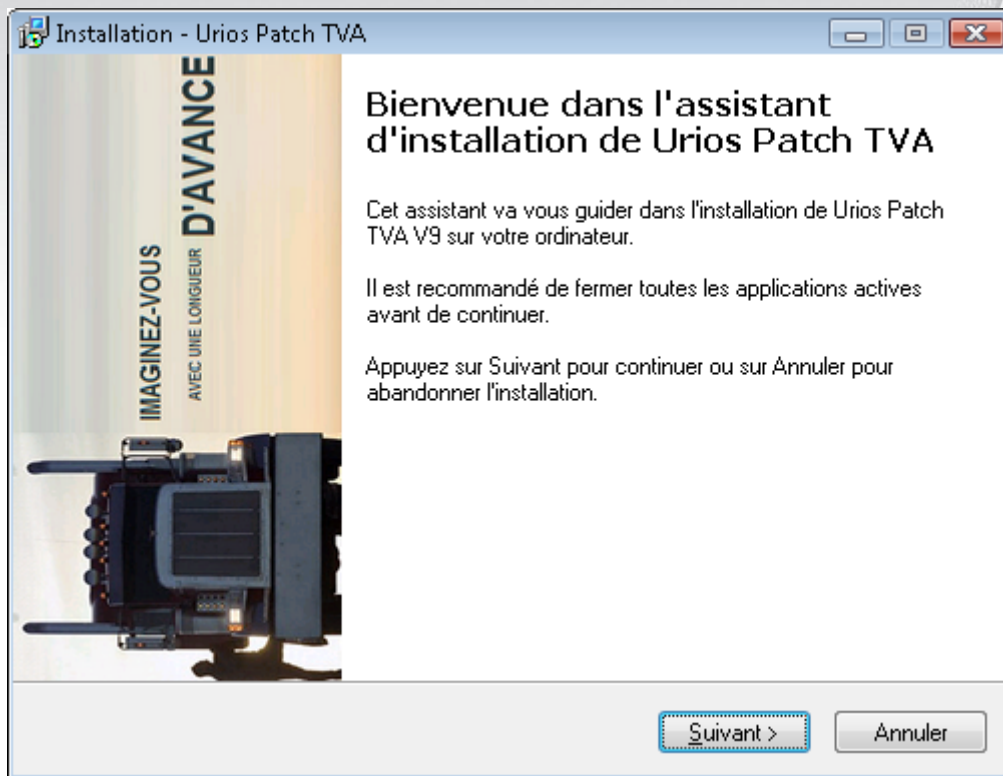
A. Installation

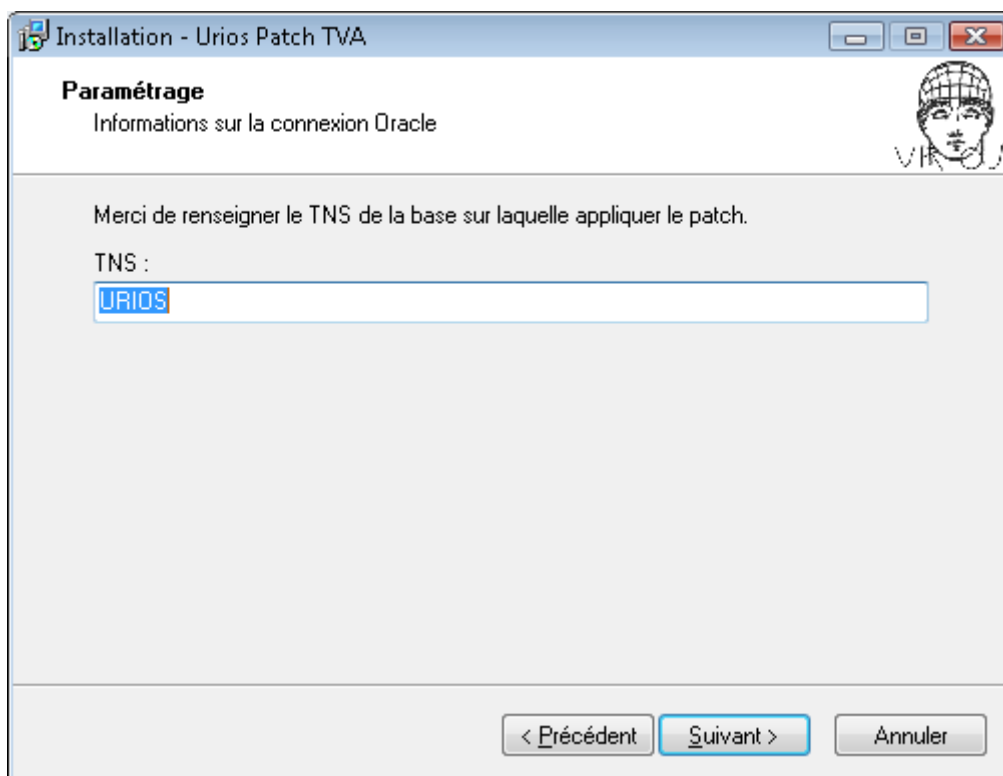
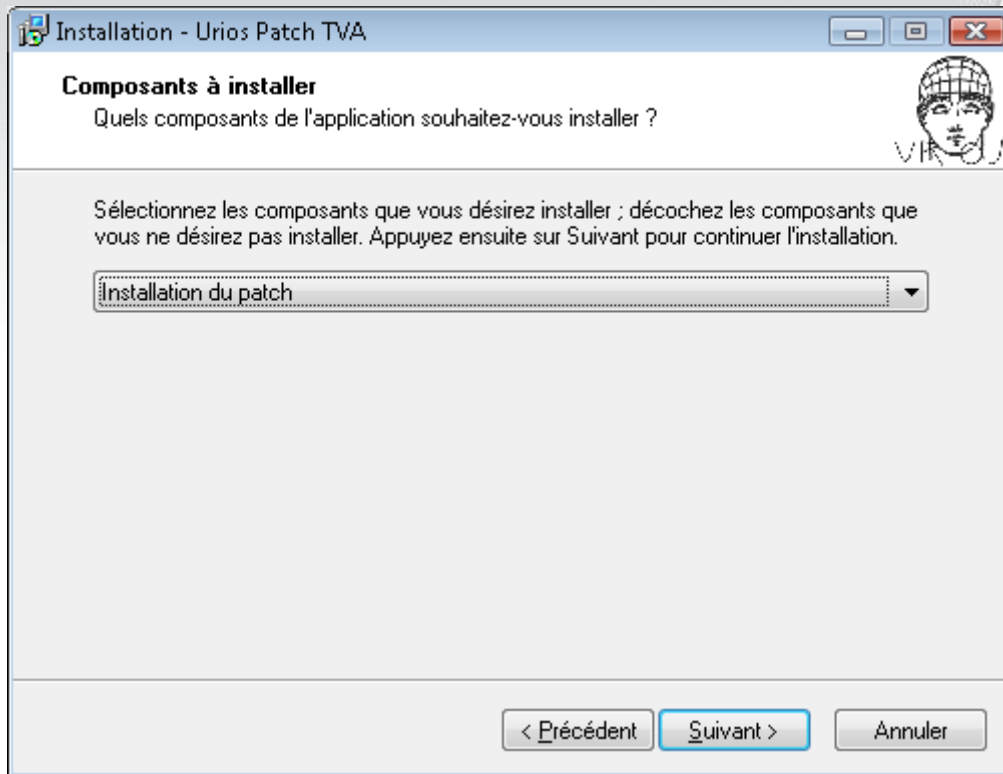
Télécharger le fichier à l'adresse ci-dessous. Une fois téléchargé, l'exécuter et installer comme suit :



URIOS INFORMATIQUE

2 rue Jean Andréani – Le California Bât D – 13090 AIX EN PROVENCE – TÉL : 04 42 93 15 98 – FAX : 04 42 26 11 96
SARL au capital de 32 014 € - RCS Aix-en-Provence B 391328275 – NII FR 45391328275





A cet endroit, si vous avez une erreur de TNS, mettez XE à la place d'URIOS





B. Paramétrage.

1. Nouveau taux.

Se rendre dans structure client et faire F3 sur TVA

Code Tva	Désignation	Taux %	Type TVA
1	TVA 19.6%	19.60	1
2	TVA 5.5%	5.50	1

Cliquez sur nouveau et renseignez les éléments (/!\ 2 codes TVA ne peuvent être identiques)

Fenetre de selection

Code Tva	Désignation	Taux %	Type TVA
0	TVA EXONERE	0.000	0
1	TVA 19.6%	19.600	1
2	TVA 5.5%	5.500	1
3	TVA 20%	20.000	1
4	TVA 5%	5.000	1

Pour les clients qui ont le transfert en compta, il faut aller mettre le nouveau code compta pour la nouvelle TVA.

Liste des Ecritures Comptables

N° Piece	Journal	Compte*	Compte a	Libellé Ecriture	Montant	Date Ecrit	Date Eché	Type Fact	Descriptio
0				TVA EXONERE	0.00				
1				TVA 19.6%	19.60				44571000
2				TVA 5.5%	5.50				
3				TVA 20%	20.00				

Afficher les formulaires

TVA*	Libelle	Taux	Code Comptable Client	Code Comptable Affrété
0	TVA EXONERE	0.00		
1	TVA 19.6%	19.60	44571000	
2	TVA 5.5%	5.50		
3	TVA 20%	20.00		

2. Configuration.

Dans la partie exploitation, une nouvelle action est apparue avec 3 sous actions. Cliquez sur configuration.

Accueil Structure **Exploitation**

Exploitation Intervenant Conducteur

Connecté en tant que BASTIEN
Profil : MAITRE

Liste des transports

Exploitation		
Statut	Agence	Relation

Regroupements
Aucun (Actif)
Statut
Contrat

Fenêtres liées
Historique
Etapes
Codes barres
Consultation des OT
Prestations fournisseurs

Suite >

Editions
Bordereau Detaille
Bordereau Simplifie
Bordereau Valorise
Commande
Commande Groupee

Suite >

Actions
Mise a jour TVA
Récépissé - b
Pointage
Affecter
Calculer
Valider
Facturer
Mise à jour

Expéditeur
Nom :
Adr. :
Cp :
Tel. :

Client
Configuration
Maj commandes
Maj structure

Exploitation
 Afficher les formulaires
 Exploitation Prestations

Cette fenetre s'ouvre :



Sélection du type de date pour la mise à jour des commandes.

Mise à jour TVA

Saisie (commande)
Chargement prévu (commande)
Déchargement prévu (commande)
Chargement planifié (plan-ot)
Déchargement planifié (plan-ot)

Paramétrage TVA commandes
Nouveau code = ancien code
3=1
4=2

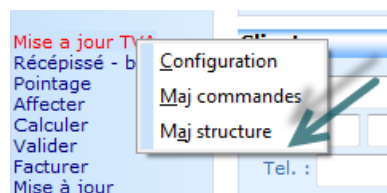
Saisie (commande)
Chargement prévu (commande)
Déchargement prévu (commande)
Chargement planifié (plan-ot)
Déchargement planifié (plan-ot)

Paramétrage TVA ots
Nouveau code = ancien code
3=1
4=2

Annuler OK

Code 3 (20%) = au code 1(19.6%)
et
code 4 (5%) = code 2 (5.5%)

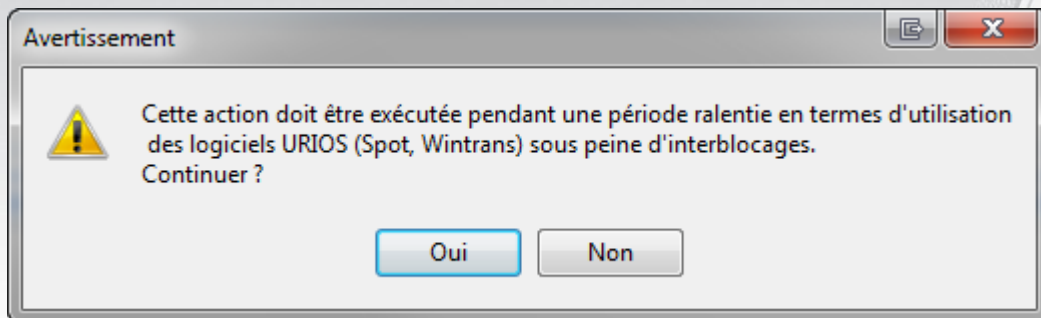
3. Application à tous les clients, affrétés, prestations et activités.



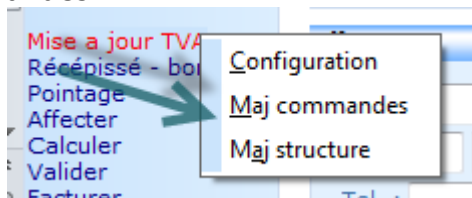
Information

i Cette action va modifier les tvas des clients, fournisseurs, prestations, pays tva et activités. Continuer ?

Oui Non



4. Mise à jour des commandes.



Le fait de faire ça , va mettre à jour toutes les commandes non facturées en fonction du type de date que vous avez configuré.

Ex : toutes les commandes (en TVA 3) avec une date de saisie < 01/01/14 auront le code 1 et toutes celle après (en TVA A) auront le code 3.